

TECNOLOGÍA

Más avanzada en el mundo

Equipada con una rotación de la máquina de 360 °, una pluma telescópica de 20 pies / 6 m y su elección de cabezales de regla pivotantes, la **S-22EZ** continúa la tradición de ofrecer la más alta calidad y tasas de producción de la industria con una maniobrabilidad insuperable.

El sistema de control láser **OASIS** personalizado es fácil de operar y se puede actualizar a medida que avanza la tecnología.


Un cabezal **EZ Clean** rediseñado reduce el tiempo de limpieza y mejora el mantenimiento a largo plazo.

Las nuevas características de conveniencia y los compartimentos de almacenamiento rediseñados mejoran la ergonomía alrededor de la máquina y la eficiencia del operador.

CONSTRUYELA CON:

- Ancho de cabeza de 12 'o 14'
- Arado de rodillo
- Lavadora a presión a bordo con carrete de manguera
- Calefacción del operador
- Barra rociadora
- Sistema Somero Floor Levelness System®.

SOMERO es líder en equipos de extendido y nivelación láser para los pavimentos industriales, implementando valores de planicidad y nivel en sus proyectos.



 **ICCE RENTAS Y SERVICIOS**
www.icce.com.mx

 **SOMERO**
ENTERPRISES, INC

ICCE
RENTAS Y SERVICIOS

S22EZ

REGLA LASER SOMERO

La máquina tecnológicamente más avanzada disponible en el mundo, la **S-22EZ** está repleta de características que le brindan una ventaja competitiva.



OPCIONES ADICIONALES

- Lavadora a presión hidráulica (3000 PSI / 207 Bar) y carrete de manguera
- Áreas de asiento, manos y pies con calefacción
- Dirección de cangrejo y 4 ruedas
- Kits de repuestos
- Cabezal de regla giratorio
- Sistema de pulverización
- Compartimiento (s) de almacenamiento del marco inferior
- Sistema de nivelación de suelo Somero

CARACTERISTICAS





- Pantalla LCD a todo color con diagnóstico integrado
- Cabezal de la regla EZ Clean
- Soportes de transporte de cabeza
- Protección del bloque de la columna
- Rotación hidráulica del cabezal de la regla
- Rotación de la máquina en 360°
- Sistema Somero Quick GradeSet™
- Luces de trabajo LED e iluminación de los compartimentos
- Almacenamiento incorporado
- Acelerador automático
- Paso rápido programable
- Panel de fusibles luminoso
- Sistema de control láser OASIS



CONTACTO

Calle 2 de abril #710 ote. col. Independencia, Monterrey, Nuevo Leon. CP 64720
tel. 81 8151 1200

REDES SOCIALES

-  ICCE RENTAS Y SERVICIOS, S.A. DE C.V.
-  ICCE RENTAS Y SERVICIOS, S.A. DE C.V.
-  ICCE RENTAS Y SERVICIOS, S.A. DE C.V.
-  icce.mx

S22EZ

REGLA LASER SOMERO



Peso: 14,500 libras | 6.577 kg (con cabezal de regla de 12' | 3,7 m)



Ancho: 7' 2" | 2,2 m
Largo: 27' 10" | 8,4 m (modo de transporte)
Altura: 8' 3" | 2,5 m



Motor: 65 CV | Cummins Diesel
QSF 2.8 de 48,5 kW, Tier 4 final



Ancho de la cabeza: 12' | 3,7 m

ESPECIFICACIONES